

CODZIENNIK PRZEDSZKOLAKA CIOCI MONIKI I CIOCI MARTY

DZIEŃ 6

Kochani jak sobie poradziście z poprzednimi zadaniami?

Jesteśmy pewne, że WSPANIALE.

Dziś mamy dla Was kolejne trzy propozycje zabaw do wykorzystania w domu....

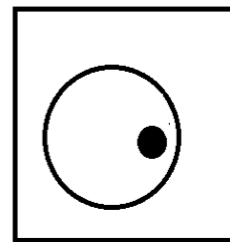
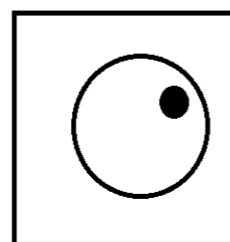
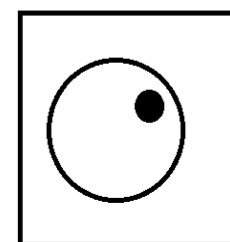
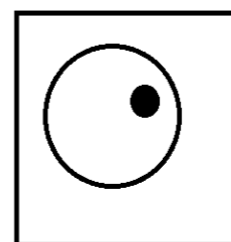
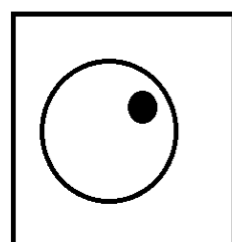
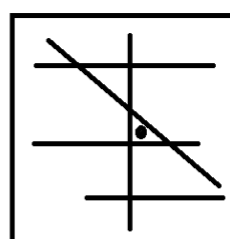
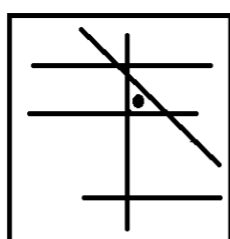
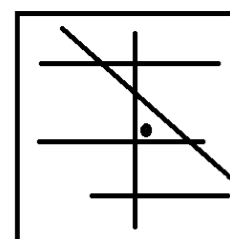
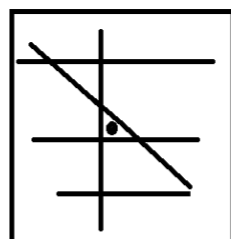
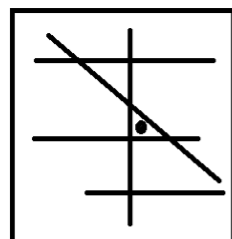





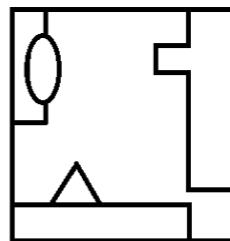
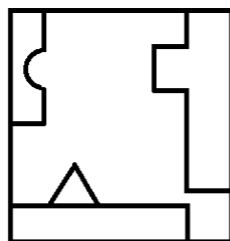
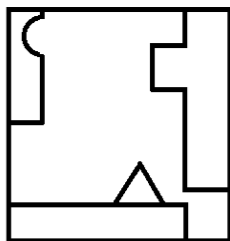
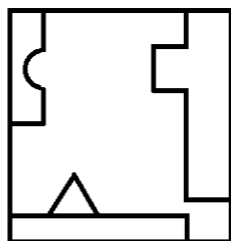
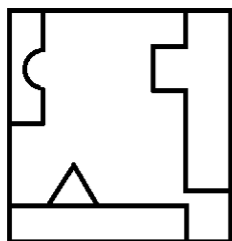
Wyglądają one tak:

Ciocia Monika proponuje zabawę w.....

GDZIE JEST TAKI SAM WZÓR?

a wygląda ona tak...

Moi Mili, w każdym rzędzie wskaźcie taki sam wzór, jak pierwszy po lewej stronie.
Czas start!



Ćwiczycie w ten sposób:

- *pamięć wzrokową,*
- *spostrzegawczość wzrokową,*
- *koncentrację uwagi.*


**Ciocia Marta proponuje zabawę
z KLAMERKAMI DO BIELIZNY,
a wygląda ona tak...**

Weźcie klamerki (spinacze) do bielizny i potraktujcie je jak „klocki konstrukcyjne”. Przypinając jedne do drugich spróbujcie stworzyć kolorowego kwiatka, ludzika, domek, różne zwierzątka, ... a może samochód. Ciekawe, co wspaniałego uda się Wam skonstruować. Później możecie też wspólnie z rodzicami sfotografować swoje dzieła.

Ćwiczycie w ten sposób:

- *motorykę małą,*
- *planowanie i precyzję ruchów,*
- *chwyt pęsetkowy,*
- *koordynację wzrokowo-ruchową.*

**A teraz troszkę poćwiczcie paluszki
i spróbujcie odtworzyć rysunek KONIKA**



**ŻYCZYMY WAM MIŁEJ ZABAWY
DO JUTRA**